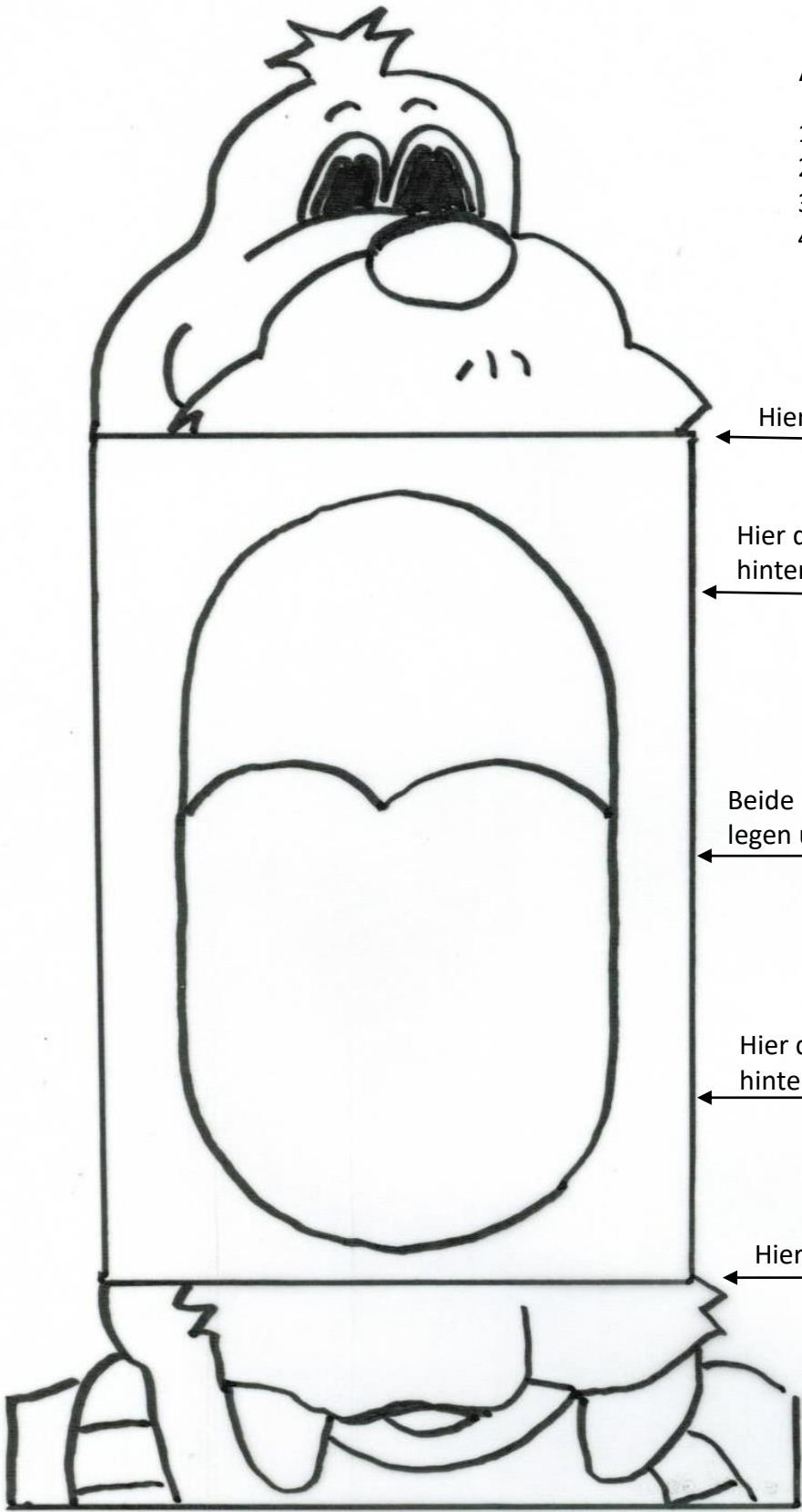


Anleitung:

1. Max und Essen ausschneiden
2. Max und Essen anmalen
3. An den Markierungen falten
4. Griffe auf Rückseite kleben



Hier falten

Hier den 1. Streifen
hinten aufkleben.

Beide Falten aufeinander
legen und nach hinten falten.


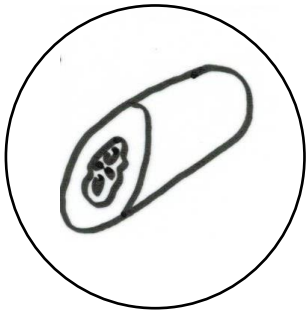
Hier den 2. Streifen
hinten aufkleben.

Hier falten

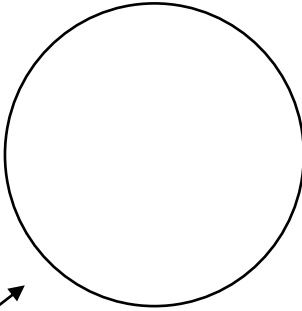








Max Schrubbel frühstückt...

Male das Lieblingsfrühstück von Max Schrubbel an.



Ausschneiden und auf die Rückseite als Griffe kleben (Es entsteht ein kleiner Bogen)



Male hier dein Lieblingsfrühstück.